

RESULTADOS POR EL CONJUNTO DE UNIVERSIDADES DE CADA COMUNIDAD AUTÓNOMA

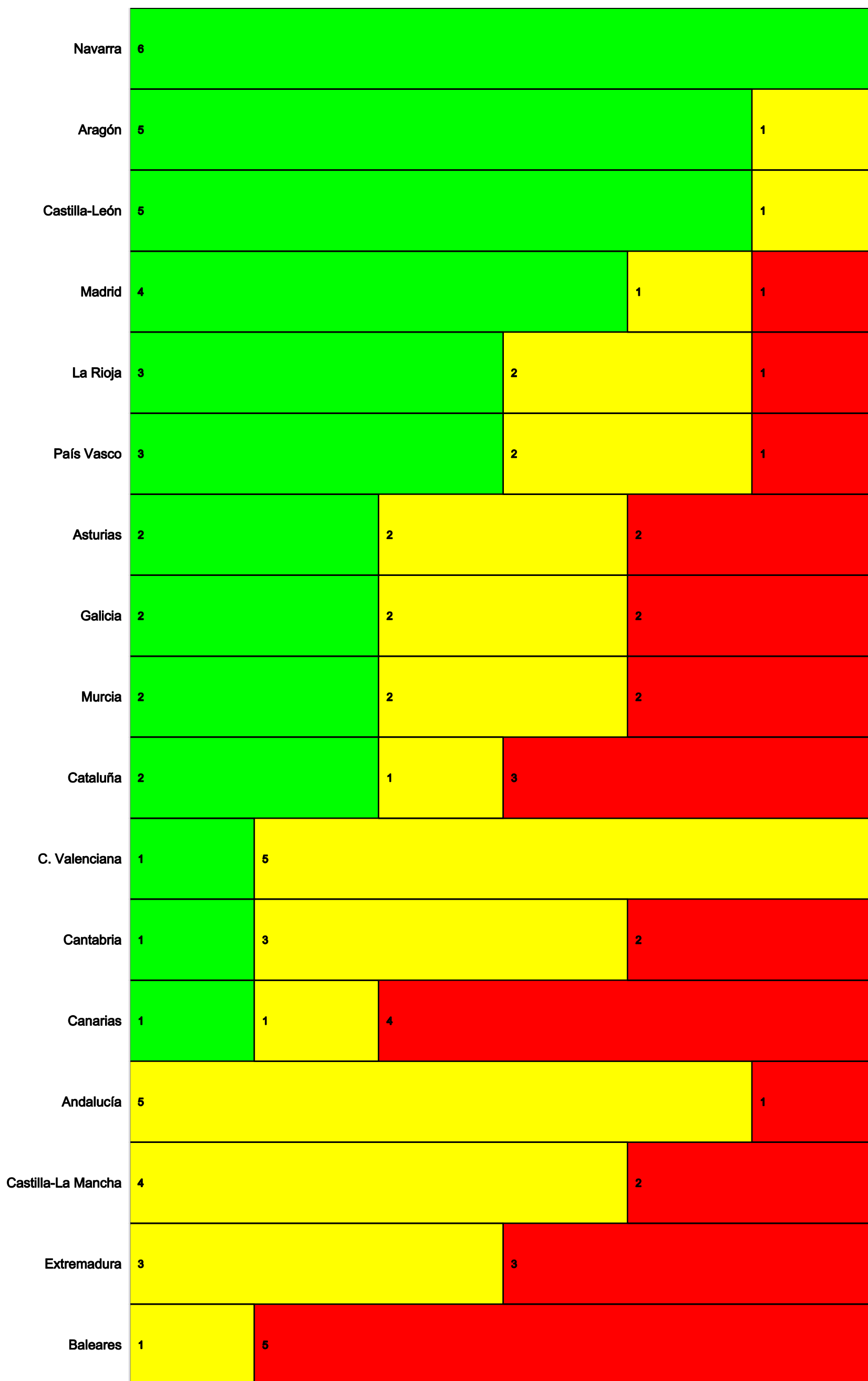
DIMENSIONES	ENSEÑANZA Y APRENDIZAJE							INVESTIGACIÓN							TRANSFERENCIA DE CONOCIMIENTO						ORIENTACIÓN INTERNACIONAL					CONTRIBUCIÓN REGIONAL								
	Tasa de Graduación (GRADO 240 ECTS)	Tasa de Graduación (MASTER menos 120 ECTS)	Tasa de graduación normativa (GRADO)	Tasa de graduación normativa (MASTER 60 ECTS)	Estudiantes de otras CA (GRADO)	Estudiantes de otras CA (MASTER)	Fondos externos de investigación (liquidados)	Fondos externos de investigación (captados)	Publicaciones por profesor	Impacto normalizado de las publicaciones	Publicaciones altamente citadas	Publicaciones interdisciplinarias	Producción artística	Post-doctorados	Número medio de tramos de investigación	Profesores funcionarios sin tramos	Fondos privados	Publicaciones con empresas	Patentes concedidas por profesor	Solicitud de patentes con empresas privadas	Publicaciones citadas en patentes	Spin-offs	Ingresos por licencias	Ingresos de Formación Continua	Titulaciones impartidas en un idioma extranjero (GRADO)	Titulaciones impartidas en un idioma extranjero (MASTER menos 120 ECTS)	Movilidad de estudiantes	Profesorado extranjero	Tesis doctorales internacionales	Publicaciones internacionales	Prácticas en empresas de la región	Publicaciones regionales	Fondos de investigación regionales	
Andalucía	●	●	●	●	●	●	●	●	●	●	●	●	●	●	●	●	●	●	●	●	●	●	●	●	●	●	●	●	●	●	●	●	●	●
Aragón	●	●	●	●	●	●	●	●	●	●	●	●	●	●	●	●	●	●	●	●	●	●	●	●	●	●	●	●	●	●	●	●	●	●
Asturias	●	●	●	●	●	●	●	●	●	●	●	●	●	●	●	●	●	●	●	●	●	●	●	●	●	●	●	●	●	●	●	●	●	●
Baleares	●	●	●	●	●	●	●	●	●	●	●	●	●	●	●	●	●	●	●	●	●	●	●	●	●	●	●	●	●	●	●	●	●	●
C. Valenciana	●	●	●	●	●	●	●	●	●	●	●	●	●	●	●	●	●	●	●	●	●	●	●	●	●	●	●	●	●	●	●	●	●	●
Canarias	●	●	●	●	●	●	●	●	●	●	●	●	●	●	●	●	●	●	●	●	●	●	●	●	●	●	●	●	●	●	●	●	●	●
Cantabria	●	●	●	●	●	●	●	●	●	●	●	●	●	●	●	●	●	●	●	●	●	●	●	●	●	●	●	●	●	●	●	●	●	●
Castilla-La Mancha	●	●	●	●	●	●	●	●	●	●	●	●	●	●	●	●	●	●	●	●	●	●	●	●	●	●	●	●	●	●	●	●	●	●
Castilla-León	●	●	●	●	●	●	●	●	●	●	●	●	●	●	●	●	●	●	●	●	●	●	●	●	●	●	●	●	●	●	●	●	●	●
Cataluña	●	●	●	●	●	●	●	●	●	●	●	●	●	●	●	●	●	●	●	●	●	●	●	●	●	●	●	●	●	●	●	●	●	●
Extremadura	●	●	●	●	●	●	●	●	●	●	●	●	●	●	●	●	●	●	●	●	●	●	●	●	●	●	●	●	●	●	●	●	●	●
Galicia	●	●	●	●	●	●	●	●	●	●	●	●	●	●	●	●	●	●	●	●	●	●	●	●	●	●	●	●	●	●	●	●	●	●
La Rioja	●	●	●	●	●	●	●	●	●	●	●	●	●	●	●	●	●	●	●	●	●	●	●	●	●	●	●	●	●	●	●	●	●	●
Madrid	●	●	●	●	●	●	●	●	●	●	●	●	●	●	●	●	●	●	●	●	●	●	●	●	●	●	●	●	●	●	●	●	●	●
Murcia	●	●	●	●	●	●	●	●	●	●	●	●	●	●	●	●	●	●	●	●	●	●	●	●	●	●	●	●	●	●	●	●	●	●
Navarra	●	●	●	●	●	●	●	●	●	●	●	●	●	●	●	●	●	●	●	●	●	●	●	●	●	●	●	●	●	●	●	●	●	●
Pais Vasco	●	●	●	●	●	●	●	●	●	●	●	●	●	●	●	●	●	●	●	●	●	●	●	●	●	●	●	●	●	●	●	●	●	●

El menor rendimiento relativo no debe asociarse a un nivel bajo o insuficiente.

●	Grupo de mayor rendimiento relativo
●	Grupo de rendimiento intermedio
●	Grupo de menor rendimiento relativo
●	No Aplica / Sin Datos

# Resultados en Enseñanza y aprendizaje por Comunidades Autónomas (indicadores comunes)

■ mayor rendimiento relativo     
 ■ rendimiento intermedio     
 ■ menor rendimiento relativo



Los resultados se ordenan por número de indicadores de mayor rendimiento relativo.  
 El orden resultante no se corresponde necesariamente con una ordenación de mayor o menor calidad.

## Resultados en Investigación por Comunidades Autónomas (indicadores comunes)

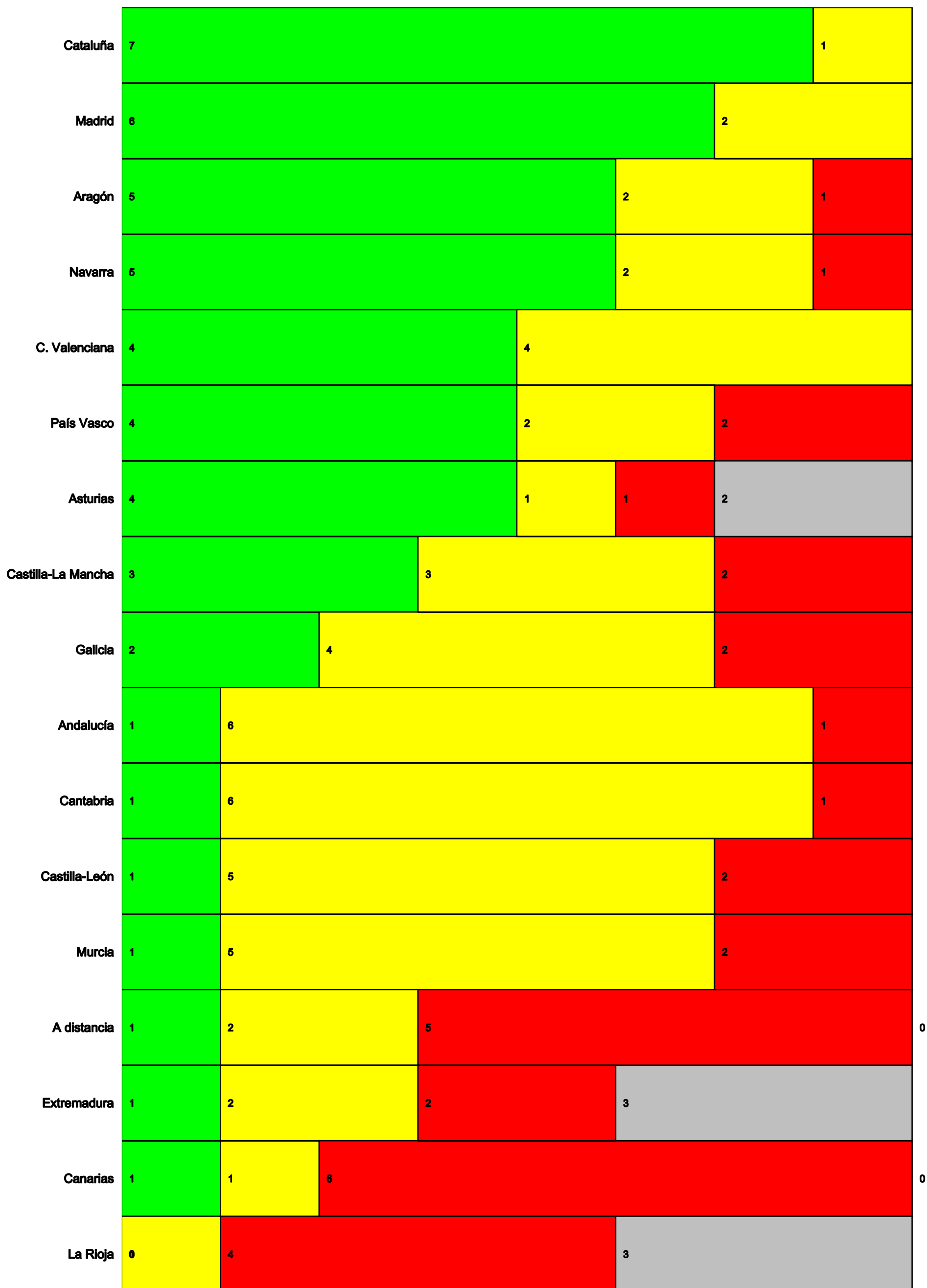
■ mayor rendimiento relativo   
 ■ rendimiento intermedio   
 ■ menor rendimiento relativo   
 ■ No Aplica / Sin Datos



Los resultados se ordenan por número de indicadores de mayor rendimiento relativo.  
 El orden resultante no se corresponde necesariamente con una ordenación de mayor o menor calidad.

# Resultados en Transferencia de conocimiento por Comunidades Autónomas (indicadores comunes)

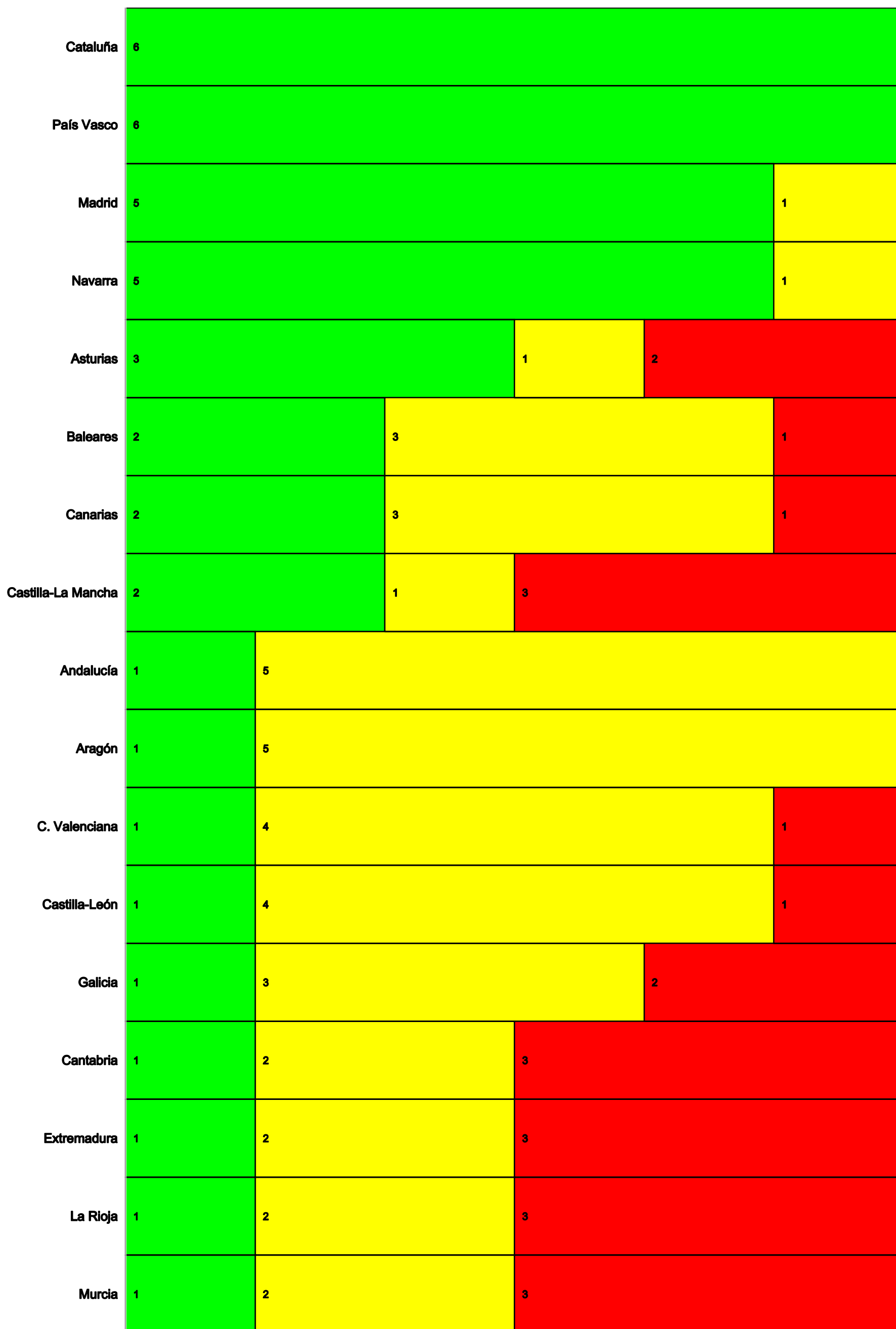
■ mayor rendimiento relativo   
 ■ rendimiento intermedio   
 ■ menor rendimiento relativo   
 ■ No Aplica / Sin Datos



Los resultados se ordenan por número de indicadores de mayor rendimiento relativo.  
 El orden resultante no se corresponde necesariamente con una ordenación de mayor o menor calidad.

## Resultados en Orientación internacional por Comunidades Autónomas (indicadores comunes)

■ mayor rendimiento relativo     
 ■ rendimiento intermedio     
 ■ menor rendimiento relativo



Los resultados se ordenan por número de indicadores de mayor rendimiento relativo.  
 El orden resultante no se corresponde necesariamente con una ordenación de mayor o menor calidad.

Resultados en Contribución al desarrollo regional por Comunidades Autónomas (indicadores comunes)



■ mayor rendimiento relativo     
 ■ rendimiento intermedio     
 ■ menor rendimiento relativo

Comunidad Autónoma	Mayor rendimiento relativo	Rendimiento intermedio	Menor rendimiento relativo
Canarias	2	0	1
Cataluña	2	0	1
Extremadura	2	0	0
Andalucía	1	2	0
C. Valenciana	1	2	0
Cantabria	1	1	1
Castilla-La Mancha	1	1	1
Castilla-León	1	1	1
Murcia	1	1	1
Asturias	1	0	2
Galicia	1	0	2
La Rioja	1	0	2
Madrid	1	0	2
A distancia	1	0	0
Baleares	0	3	0
Aragón	0	2	1
Navarra	0	2	0

Los resultados se ordenan por número de indicadores de mayor rendimiento relativo.  
 El orden resultante no se corresponde necesariamente con una ordenación de mayor o menor calidad.